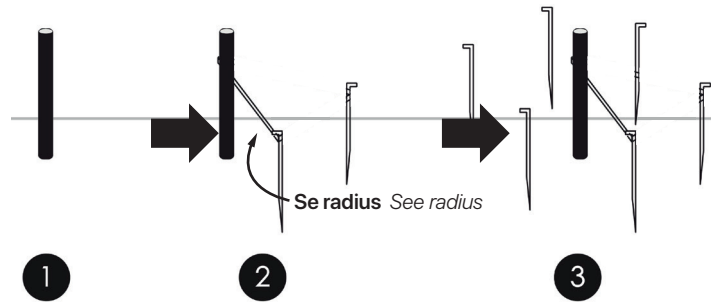

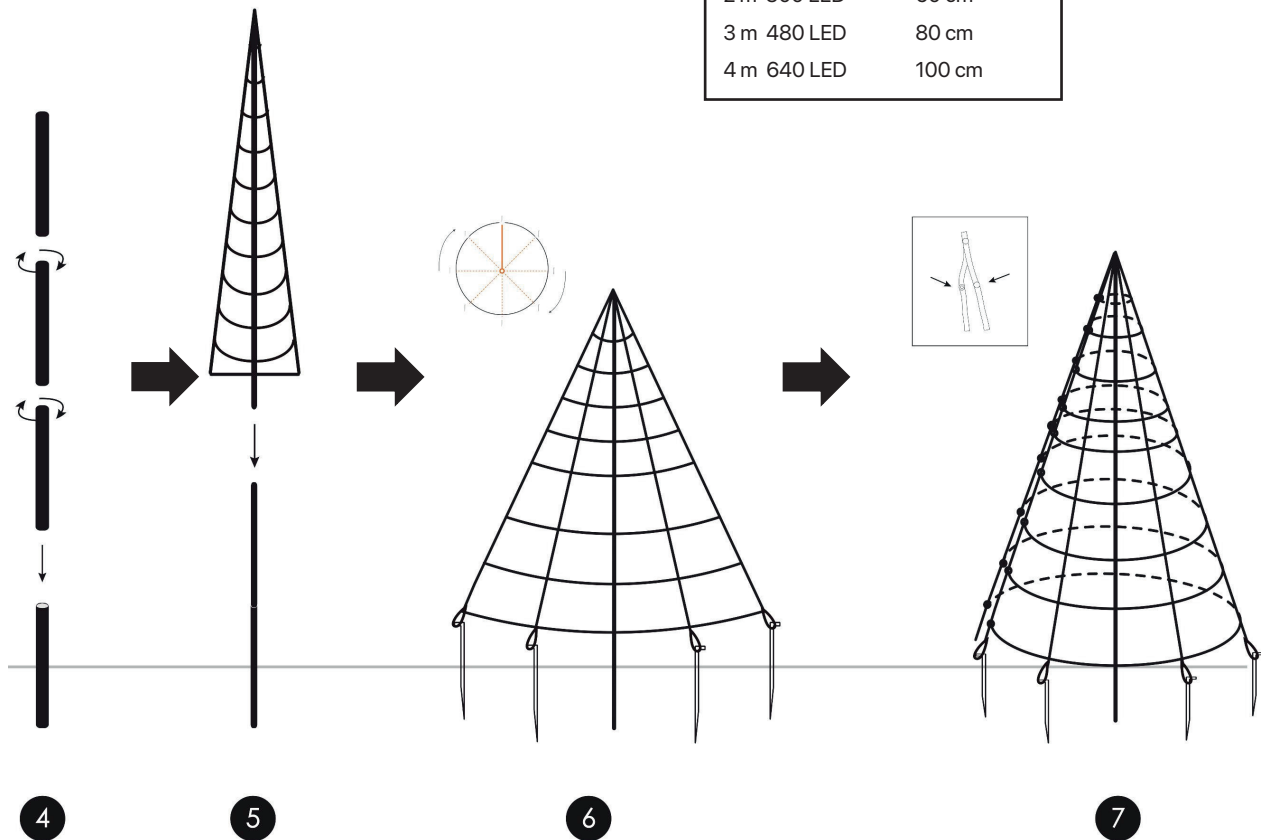


Monteringsvejledning | Installation instructions



Produkt	Product	Radius
2 m	300 LED	60 cm
3 m	480 LED	80 cm
4 m	640 LED	100 cm



Når du monterer, skal du sørge for, at du har tilstrækkelig plads, og sikre dig, at produktets kabler ikke udgør en faldrisiko.
When assembling, please ensure you have adequate space and make sure the product's cables do not form a trip hazard.

1-3 Sæt den første basestolpe i jorden, og sæt en af de øvrige stolper ned i basestolpen for at sikre stabilitet. Brug målebåndet til at placere pløkkerne i henhold til billedet.

Insert the first base pole into the ground and thread the ground pole through the first base pole to ensure stability. Use the measuring band to space out ground pegs as pictured.

4 Sæt de andre stolper i den første stolpe.

Insert the other poles into the first pole.

5 Drapér lysene over midterstolpen.

Drape the lights over the centre pole.

6 Fastgør enderne af linerne til pløkkerne, som er placeret i trin 1, og tryk dem ned i jorden for at sikre lysene.

Secure the ends of the strings to the ground pegs as placed in step 1 and push into the ground to secure the lights.

7 Luk åbningen af lysnettet ved at knappe knapperne fast i henhold til billedet.

Secure the opening of the light string net by fastening the buttons as pictured.

SE

Denna produkt är designad för utomhusbruk. Anslut inte till elnätet medan produkten fortfarande är i förpackningen. Håll alltid transformatorn borta från fukt. Ej utbytbara LED-lampor.

NO

Dette produktet er beregnet for utendørs bruk. Ikke koble produktet til strømmettet mens det fortsatt er i emballasjen. Hold alltid transformatoren borte fra fuktighet. Ikke-utskiftbare LED-lamper.

DK

Dette produkt er designet til udendørs brug. Tilslut ikke produktet til lysnettet, mens det stadig er i emballagen. Hold altid transformeren væk fra fugt. Ikke-udskiftelige LED-lamper.

FI

Tämä tuote on suunniteltu ulkokäyttöön. Älä liitä verkkovirtaan, kun tuote on vielä pakkauksessa. Pidä muuntaja aina poissa kosteudelta. Ei-vaihdettavat LED-lamput.

NL

Dit product is ontworpen voor gebruik buitenshuis. Sluit het product niet aan op het lichtnet als het nog in de verpakking zit. Houd de transformator altijd uit de buurt van vocht. Niet-vervangbare LED-lampen.

EN

This product is designed for outdoor use. Do not connect to the power supply while the product is still in the packaging. Always keep the transformer away from moisture. Non-replaceable LED lamps.



Glimma

www.glimmalights.com